

郑重声明:

我馆利用《畅想之星光盘数据库》提供校园网内师生们用于个人研究学习使用。请大家重视并遵守电子资源知识产权的有关规定,不得将光盘镜像文件用于任何商业牟利,如有违规行为,由此引起的法律上的一切后果由违规者自负!

随书光盘数据库(光盘资料仅限在校园网内使用)

进入使用: www.bj.cxstar.cn

一、数据库简介

随着现代化技术的不断发展,许多出版社在出版纸质文献的同时,会随书附带一张实例或解说、学习用的光盘,初时以计算机类为主,而后扩展到其他工业技术类,进而发展到社会科学类。可以说现今随书光盘已覆盖了几乎所有的学科门类。随书光盘的出现,不仅增加了图书的信息背景,同时也加强了图书的可读性和实践性,给读者的学习带来了极大的方便,因而越来越受到读者的欢迎。

畅想之星光盘数据库,是对机关、事业单位、大中专院校、研究所、公共馆等单位,能够满足广大用户对各种非书资料包括随书、随刊光盘、各种多媒体光盘、磁带等类型的文件的数字化、网络化应用需求,充分利用现代化设备与技术,提高对读者服务水平专业化光盘数据库。读者通过网络访问 Web 首页,完成检索光盘、下载光盘、光盘请求等功能,通过网络不受时间和空间限制,可以大大增强读者的阅读兴趣和阅读效果,充分的表现了图书可视性、直观性、实践性。

畅想之星光盘数据库已经收录了近 11 万张随书光盘,年更新近万种,师生可以免费使用。

二、使用说明

●资源的查找

直接访问畅想之星光盘数据库平台 www.bj.cxstar.cn

首页如下面所示:



读者可以点击首页左下方的“QQ 交谈”，可以通过 QQ 与畅想之星客服直接联系咨询有关系统的所有问题，客服会在工作时间内尽快予以回复。如下面所示：



读者在输入检索词检索后，进入检索结果的摘要信息页面，如下面所示，检索结果页面符合条件的检索会标红。单击资源题名打开资源详细信息页面。检索字段包括全部、题名、ISBN、作者、出版社、主题词，默认是按全部检索。排序字段：包括题名升序、题名降序、制作时间升序、制作时间降序、出版时间升序、出版时间降序。



●资源的使用

读者在摘要信息页面, 通过点击资料题名或者 查看详情, 可以进入资料详细信息页面, 提供光盘的多种下载方式(普通下载、云下载)及在线浏览等操作。如下面所示:



光盘各种下载及在线浏览的名词解释：

普通下载：无需安装客户端，可直接下载（较低版本浏览器如 IE6 不支持大于 2G 的文件，可借助迅雷等第三方下载工具或改用云下载）！

云下载：未安装客户端的机器弹出气泡提示需要安装畅想之星客户端，已经安装客户端的机器可以通过客户端进行聚合链路的多源地址下载，下载速度比普通下载更快、实现下载大于 2G 的单文件、支持断点续传功能。

远程下载：无需安装客户端、访问外网有流量限制的用户慎用（较低版本浏览器不支持大于 2G 的文件，可借助迅雷等第三方下载工具或改用云下载）！

光盘请求：由读者输入个人信息包含姓名、email、申请留言。管理员可对读者申请进行处理，若处理完毕则直接把资料详细信息页面地址发送到读者 email。



●客户端下载

软件名称：畅想之星客户端，可以在首页下载

安装注意事项：

- 1、客户端安装过程中由于要修改注册表和注册服务程序，会遇到杀毒软件或防火墙软件的拦截请允许通过并加入信任区。如仍无法正常安装可直接先退出杀毒软件或防火墙，重新下载安装客户端，待安装完毕后再开启杀毒软件或防火墙即可。
- 2、IE8 以上浏览器的默认安全级别较高，会出现阻止客户端的控件加载的问题。

点击“云下载”等操作的时候，会提示是否允许运行客户端，如下图所示：



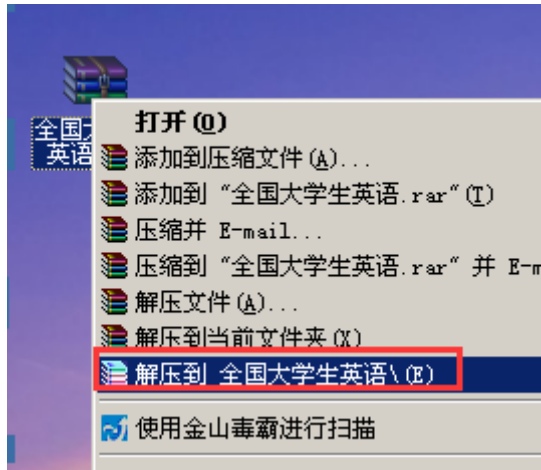
3、客户端会自动更新，请在客户端提示升级更新的时候，不要关闭客户端更新程序窗口。

4、如有其它问题，可将问题截图、问题描述发给客服。

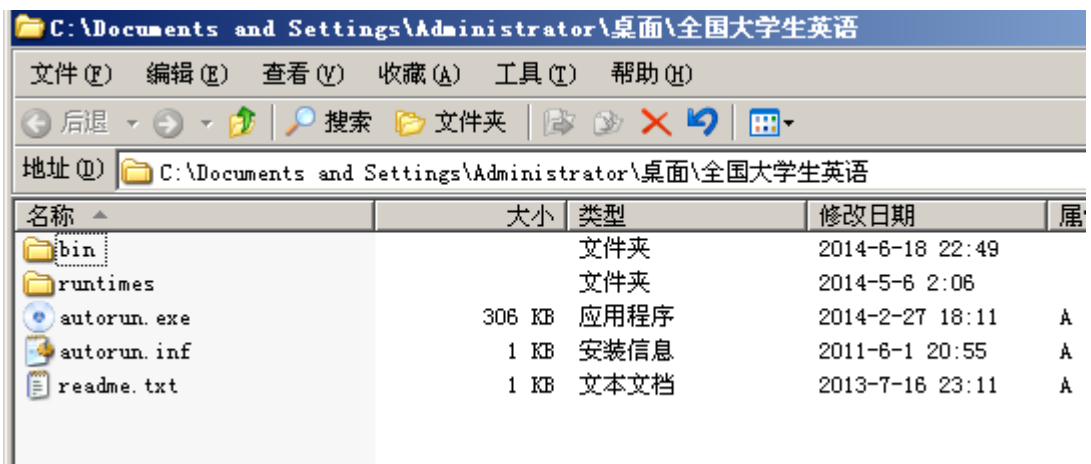
ISO 文件的使用

下载好的 ISO 文件如何使用


1. 将下载的 ISO 文件通过解压工具进行解压使用



解压后打开文件夹即可以安装使用



2. 安装虚拟光驱 daemon.exe



安装好运行虚拟光盘



运行后会出现在桌面的右下角

然后右击加载光盘



点击 mount image, 选择 ISO 文件, 点击打开即加载成功。

